



# 人にも鳥にもやさしい。バードレスマットでフン害防止。

- 先端が丸く、柔らかく軽量な剣山タイプ。人にも鳥にもやさしい設計です。
- プラスチック製で軽い!カットもカンタン!設置もラクラク!
- 耐候性素材で丈夫。屋外で約10年以上耐久します。
- 好みの長さにカットして使えます。
- 日本製、特許取得済み。



## 1型

鳥が来る前に予防対策 (住宅・フェンス・ベランダなど)



コーユー バードレスマット 1型			
品名	品番	商品コード	価格
本体	BM-B1	951-0100	1本 1,590円 (税抜き)
専用止め金具	C-1	951-0110	1個 240円 (税抜き)


●材質: 本体/ポリプロピレン製(耐候性)、専用止め金具/ステンレス製  
●色: 本体/グレー ※専用止め金具は本体1本に対し2個必要となります。

お得パック 1セット10本・10個入 お買得

コーユー バードレスマット 1型		
品名	商品コード	価格
本体	951-9020	1セット 15,900円 (税抜き)
専用止め金具	951-9030	1セット 2,400円 (税抜き)

## 2型

すでに被害のある場所に (高架下・駅・とくにハトが集まる所に)



コーユー バードレスマット 2型			
品名	品番	商品コード	価格
本体	BM-B2	951-0200	1本 1,980円 (税抜き)
専用止め金具	C-2	951-0210	1個 250円 (税抜き)

●材質: 本体/ポリプロピレン製(耐候性)、専用止め金具/ステンレス製  
●色: 本体/グレー ※専用止め金具は本体1本に対し2個必要となります。

お得パック 1セット10本・10個入 お買得

コーユー バードレスマット 2型		
品名	商品コード	価格
本体	951-9040	1セット 19,800円 (税抜き)
専用止め金具	951-9050	1セット 2,500円 (税抜き)

## 施工方法 バードレスマット(1型・2型)の施工

■取り付け場所 コンクリート・金属・各種ボード等

①本体に止め金具をはめる(2か所)  
専用止め金具(別売)は、本体1本に対し2個必要です。爪の長い方を先にはめてから、爪の短い方ははめます。

②止め金具裏面に接着剤を塗布し、設置面の端いっぴいに合わせ、接着します。

釘打ちの場合、釘打ち用穴に釘を打ち込んでください

専用止め金具は、本体の着脱・取替が簡単に入ります。


■奥行きが広い場所への取付方法 (縦方向に並べる場合)

■奥行きが狭い場所への取付方法 (しきつめる場合)

本体を端いっぴいに合わせ、25~28mmの間隔で並べて設置してください。(2型の場合は本体の中央部分を端に合わせ使用すれば鳥が足をかけられず、なお効果的です) 内参照 ※設置面から並べ始める場合は、1つ目を壁面より20~30mmあけたところから並べてください。

⚠️ 施工上のご注意

- ハトが昼に止まる場所と、夜ぐらにしている場所を確認し、フンが落ちていいる場所の上(屋根など)にも忘れずに設置してください。
- 取り付け場所の清掃を十分に行った上で、作業に入ってください。●接着剤を使用する際は、必ず専用止め金具C-1・C-2(裏面)に塗布して設置してください。
- バードレスマット本体はポリプロピレン製のため、直接接着剤を塗布しての設置はお避けください。落下事故の原因となります。パイプ状のものに取付ける場合は樹脂製のものではなく、金属製バンドをご使用ください。樹脂劣化による落下事故の原因となります。



## 手すりやパイプなどにも、がっちり固定!

- 接近した鳥の着地を防ぐだけでなく鳥類を傷つける心配無し。
- 支柱のポールとベースは脱着可能なので、建物のメンテナンス時にも取りはずし可能。

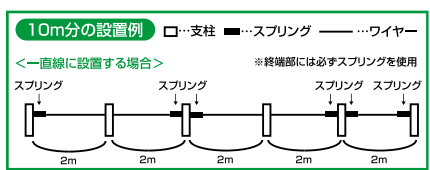
**標準ベース支柱** 32mm以上のパイプ状の管材などに安定設置できます! 別売のステンレスバンドを使用します。  
ポールサイズ: φ5×長さ109mm  
ベース: 横36×奥行30×高さ14mm  
平面設置用ビス穴(φ5mm×4)付き

**ステンレスバンド** 標準ベース支柱とあわせて使用します。

**ステンレスワイヤー** 線径: φ0.72mm

**コンパクトクランプ支柱** H形などにはさみ込むだけの簡単設置!  
ポールサイズ: φ5×長さ109mm  
はさみ幅: 17mmまで

**ワンタッチスプリング** ワイヤーを差し込むだけでスリーブとかしめ作業が不要! 施工後もテンション調整が可能。  
線径: φ0.8mm 全長57mm



ハトワイヤー必要量の目安

1段張りの場合	支柱	2m	10m	20m	50m	100m
支柱	2本	6本	11本	26本	51本	
ワイヤー	2.5m	11m	22m	55m	110m	
スプリング	2個	6個	10個	26個	50個	

※支柱は標準ベース支柱かコンパクトクランプ支柱をお選びください。  
※ワイヤーのm数は、10%多めに計算しております。  
※上記表はあくまで概算です。実際の現場に応じて算出した個数をご注文ください。

コーユー ハトワイヤー			
商品コード	品名	品番	価格
951-0500	標準ベース支柱	HW-P1	1本 1,550円 (税抜き)
951-0514	コンパクトクランプ支柱	HW-P1CMCP	1本 1,950円 (税抜き)
951-0620	ステンレスバンド φ80	SB-80	1本 340円 (税抜き)
951-0630	ステンレスバンド φ140	SB-140	1本 400円 (税抜き)
951-0640	ステンレスバンド φ160	SB-160	1本 600円 (税抜き)
951-0590	ステンレスワイヤー 20m巻	HW-W20	1巻 2,650円 (税抜き)
951-0600	ステンレスワイヤー 50m巻	HW-W50	1巻 5,560円 (税抜き)
951-0525	ワンタッチスプリング	HW-OSP1	1セット(10個入) 6,900円 (税抜き)

●材質: ステンレスSUS304、ワンタッチスプリング一部分: 真鍮

最新情報は  
こちらから



- 建築資材
- 物干
  - バルコニー・共用部
  - 宅配ボックス・ポスト
  - 物置
- 鳥獣害対策
- 点検口・床下
  - 換気材
  - 束・土台パッキン
  - 遮熱・防水・気密・断熱
  - 玄関まわり・庭
  - 袋・シート・養生

- バリアフリー
- 金物
- 接着・テープ・清掃・補修
- 水まわり

- 防犯
- 耐震・防災
- 収納・内装
- ペット用品

- 建築資材
- 道具・工具
  - お役立ちコーナー
  - 豆知識
  - ご利用方法